




ÁMBITO: INTERACCIÓN Y COMPRENSIÓN DEL ENTORNO

NÚCLEO: Pensamiento matemático.

OA: (10) identificar atributos de figuras 2D, como forma, cantidad de lados, y cantidad de vértices.

Habilidad: Reconocer figuras geométricas.

FIGURAS GEOMÉTRICAS



NOMBRE:

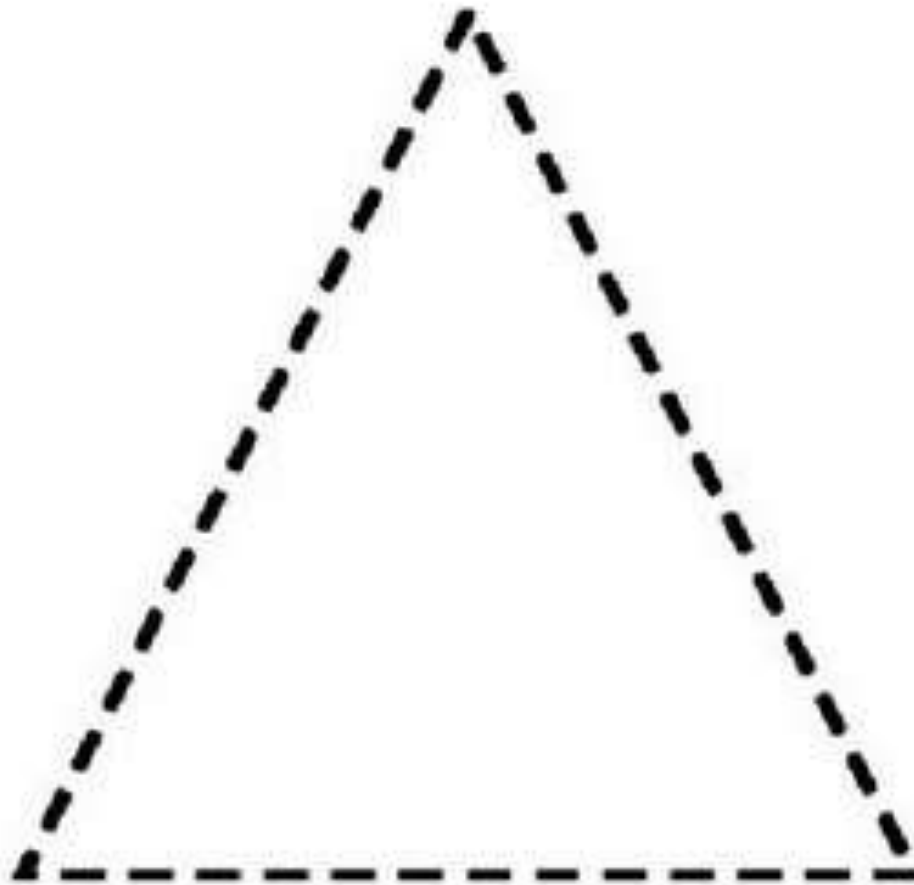


Fecha:

El triángulo es una figura geométrica que tiene 3 lados y 3 vértices, a veces todos sus lados son iguales y otras veces son de distinto tamaño.

Actividad 1: Rellena o pinta con lo que tu elijas la figura del triángulo.

Triángulo

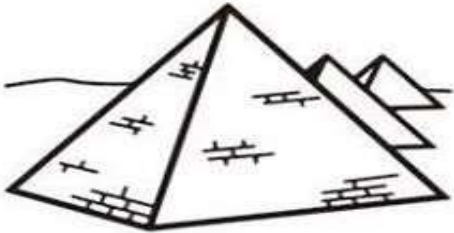






Fecha:

Actividad 2: Observa las imágenes, todas tienen forma de triángulo. Remarca los triángulos por la línea punteada con lápiz escrito y luego coloréalos de color amarillo. Finalmente dibuja un triángulo.

Triángulo



Remarca por la línea punteada.



Dibuja un triángulo.






Fecha:

El círculo es una figura geométrica diferente, no tiene lados ni vértices, solo tiene un borde circular.

Actividad 3: Rellena o colorea con lo que tu elijas la figura del círculo.


Círculo






Fecha:


Actividad 4: Observa las imágenes, todas tienen forma de círculo. Remarca los círculos por la línea punteada con lápiz escrito y luego coloréalos de color rojo. Finalmente dibuja un círculo.



Remarca por la línea punteada.



Dibuja un círculo.






Fecha:

El cuadrado es una figura geométrica con 4 lados iguales y tiene 4 vértices.

Actividad 5: Rellena o pinta con lo que tu elijas la figura del cuadrado.

Cuadrado

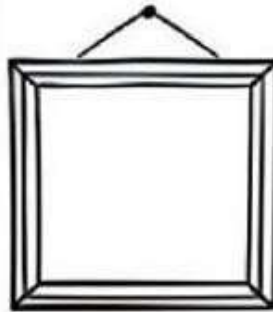
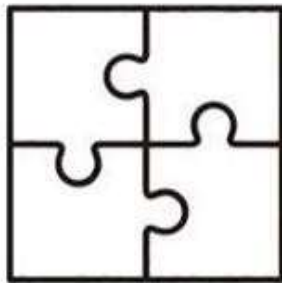







Fecha:


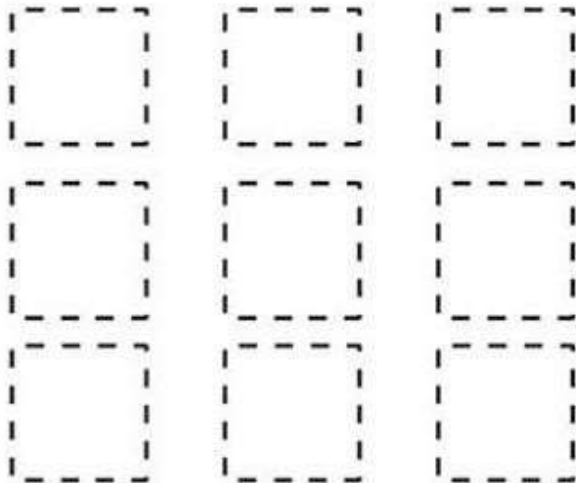
Actividad 6: Observa las imágenes, todas tienen forma de cuadrado. Remarca los cuadrados por la línea punteada con lápiz escrito y luego coloréalos de color azul. Finalmente dibuja un cuadrado.

Cuadrado



Remarca por la línea punteada.

Dibuja un cuadrado.





Fecha:

El rectángulo es una figura geométrica que tiene 4 lados, pero no todos sus lados son iguales, tiene 4 vértices. Además, el rectángulo tiene dos lados del mismo tamaño.

Actividad 7: Rellena o pinta con lo que tu elijas la figura del rectángulo.

Rectángulo





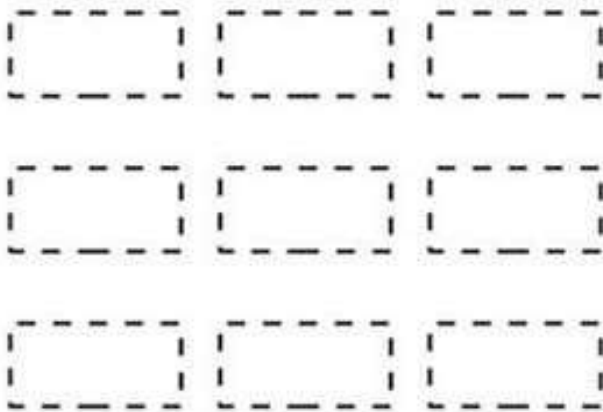
Fecha:

Actividad 8: Observa las imágenes, todas tienen forma de rectángulo. Remarca los rectángulos por la línea punteada con lápiz escrito y luego coloréalos de color verde. Finalmente dibuja un rectángulo.

Rectángulo



Remarca por la línea punteada.



Dibuja un rectángulo.

